

SV/HEPA/EC

Unidades de filtración HEPA para conductos circulares y motor EC Technology



F7 + **HEPA H14**

Unidades de filtración HEPA para conductos circulares, con bajo nivel sonoro y motor EC Technology.

Ventilador:

- Envoltorio acústico recubierto de material fonoabsorbente.
- Bridas normalizadas en aspiración e impulsión con juntas estancas.
- Filtros F7 + H14.
- Tapa de inspección y limpieza de fácil acceso con cierres manuales.
- Ventilador centrífugo con turbina a reacción.
- Soporte, que facilita su montaje, integrado en la caja.
- Dirección aire sentido lineal.
- 3 tomas de presión para control individual de las dos etapas de filtración.

- Instalación en cualquier posición.
- Preparado con guía para prefiltro de 25 mm.
- Ajuste anti by-pass del filtro de mayor eficacia.

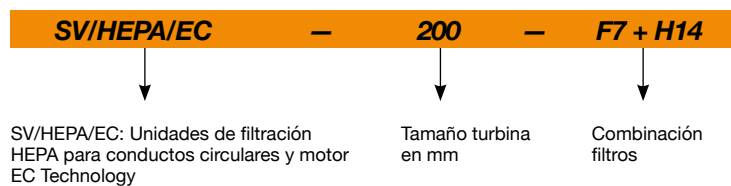
Motor:

- Motores EC Technology de rotor exterior y de alta eficiencia, regulables mediante señal 0-10 V.
- Monofásico 220-240 V 50/60 Hz, protección IP54.
- Temperatura máxima del aire a transportar: -25 °C +60 °C.

Acabado:

- Anticorrosivo en chapa de acero galvanizado.

Código de pedido



Características técnicas

Modelo	Velocidad	Intensidad máxima admisible (A)	Potencia máxima	Caudal máximo	Nivel presión sonora a 50% de velocidad máx*	Peso aprox.	According ErP
	(r/min)	230V	(W)	(m³/h)	dB (A)	(Kg)	
SV/HEPA/EC-150	3540	0,97	120	375	38	14	2018
SV/HEPA/EC-200	3265	1,35	176	544	45	17	2018
SV/HEPA/EC-250	2850	1,35	180	582	49	19	2018
SV/HEPA/EC-315	2320	2,00	450	1223	52	34	2018
SV/HEPA/EC-350	1460	1,45	190	827	42	39	2018
SV/HEPA/EC-400	1700	4,70	750	1918	52	66	2018

* Nivel de presión sonora irradiada en dB(A) a 1 m de distancia.



Erp. (Energy Related Products)

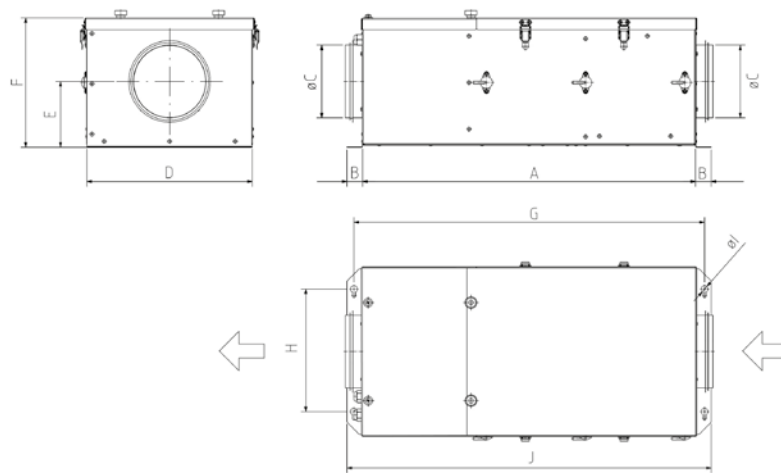
Información de la Directiva 2009/125/EC descargable desde la web de SODECA o programa de selección QuickFan

Características acústicas

Espectro de potencia sonora Lw(A) en dB(A) por banda de frecuencia en Hz
Valores irradiados a velocidad máxima y caudal medio.

	63	125	250	500	1000	2000	4000	8000
SV/HEPA/EC-150	56	52	56	54	48	43	39	33
SV/HEPA/EC-200	63	59	63	61	55	50	46	40
SV/HEPA/EC-250	67	63	67	65	59	54	50	44
SV/HEPA/EC-315	69	66	70	67	61	57	53	47
SV/HEPA/EC-350	59	56	60	58	53	50	47	41
SV/HEPA/EC-400	70	66	70	68	62	57	53	47

Dimensiones mm



	A	B	ØC	D	E	F	G	H	ØI	J
SV/HEPA/EC-150	680	34,5	150	340	134,5	262,5	715	250	14	750
SV/HEPA/EC-200	700	38,5	200	395	152	300	735	290	14	780
SV/HEPA/EC-250	750	48,5	250	420	162	323	785	335	14	850
SV/HEPA/EC-315	830	58	310	520	202	404	865	435	14	950
SV/HEPA/EC-350	920	56	350	610	223,5	446	955	525	14	1030
SV/HEPA/EC-400	1000	60,5	400	670	251,5	505,5	1030	575	14	1120

Accesorios

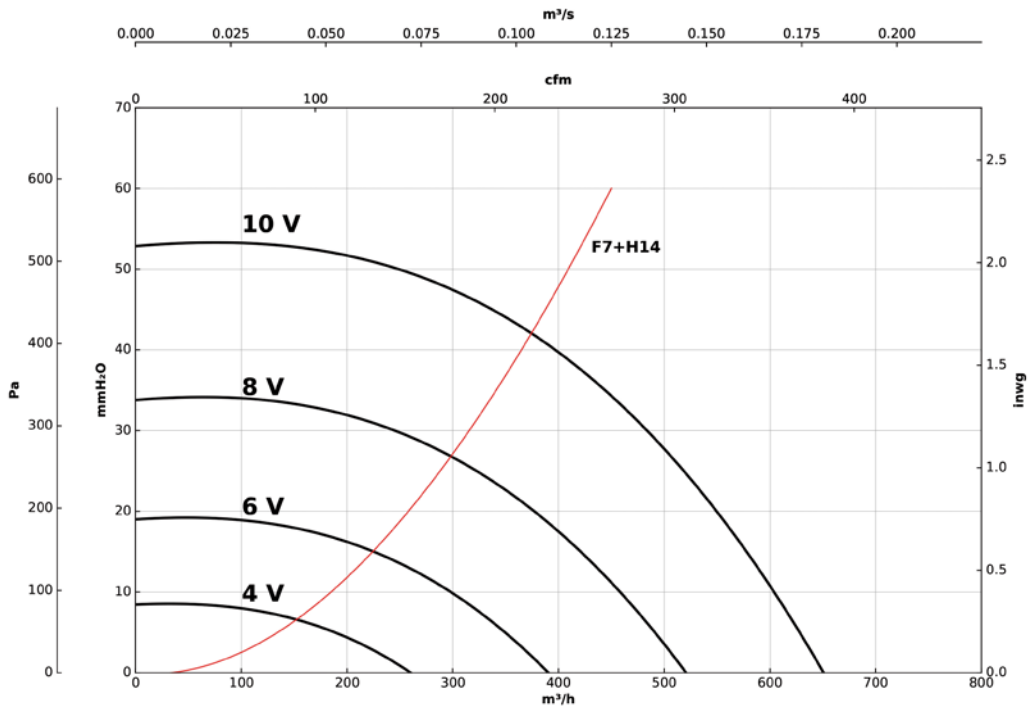


Curvas características

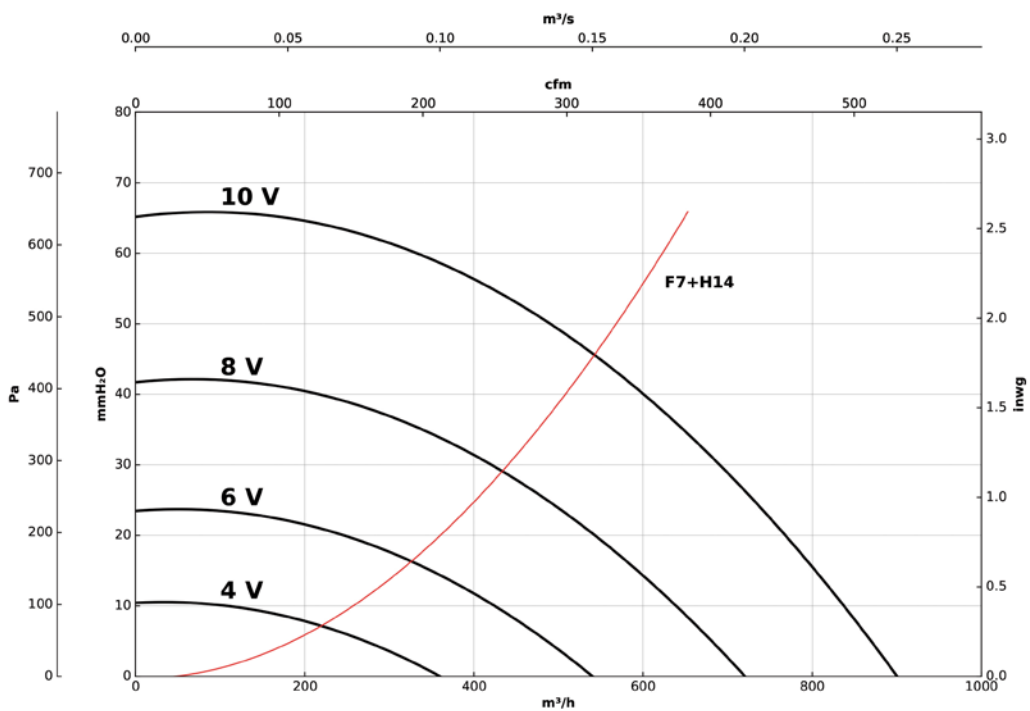
Q= Caudal en m³/h, m³/s y cfm

Pe= Presión estática en mmH₂O, Pa e inwg

SV/HEPA/EC 150



SV/HEPA/EC 200

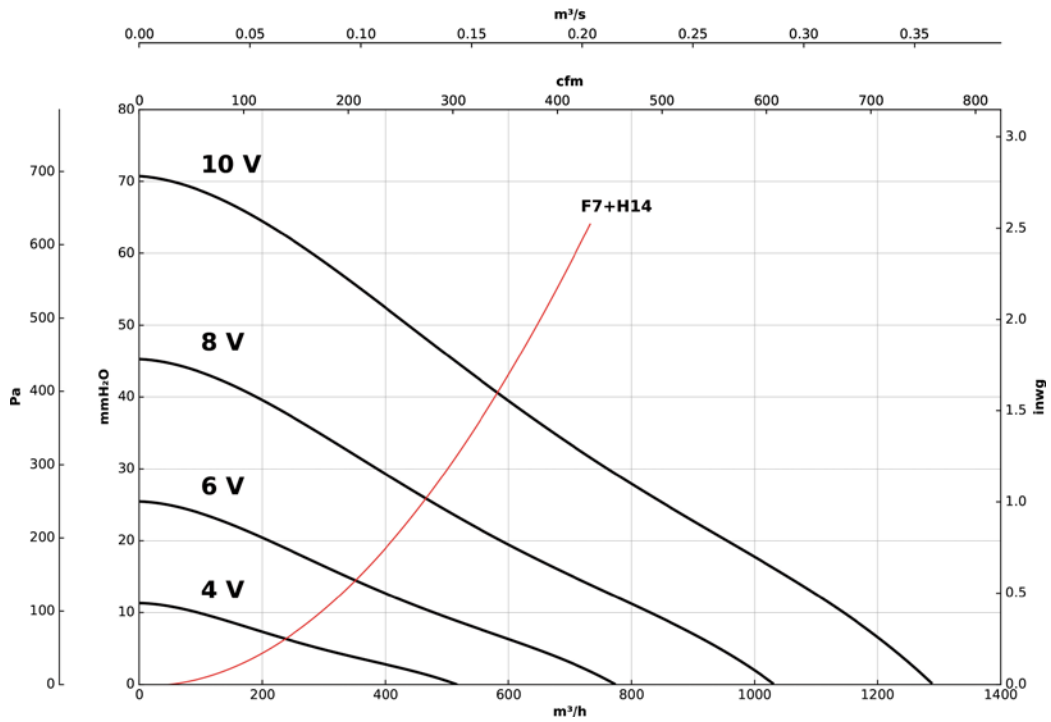


Curvas características

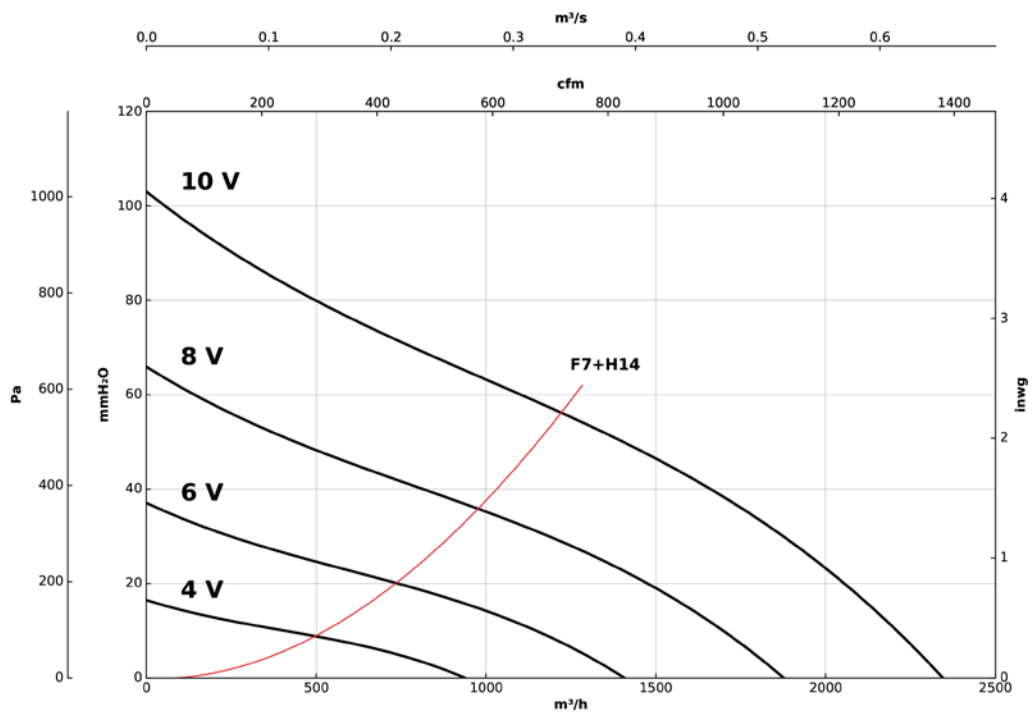
Q= Caudal en m³/h, m³/s y cfm

Pe= Presión estática en mmH₂O, Pa e inwg

SV/HEPA/EC 250



SV/HEPA/EC 315

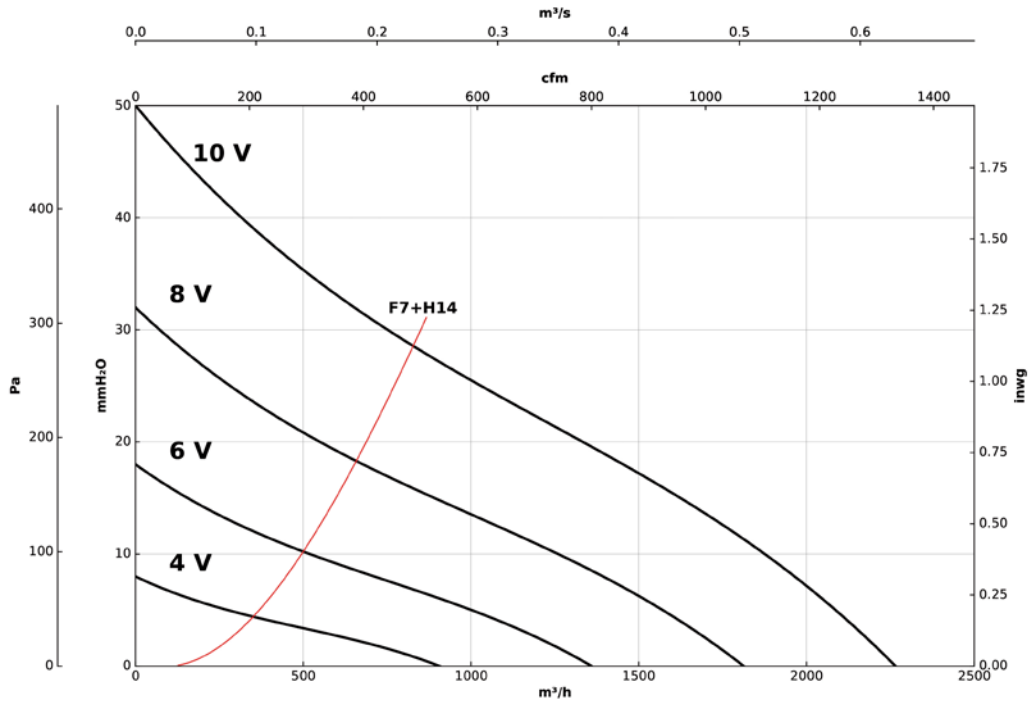


Curvas características

Q= Caudal en m³/h, m³/s y cfm

Pe= Presión estática en mmH₂O, Pa e inwg

SV/HEPA/EC 350



SV/HEPA/EC 400

