

KIT BOXSMART EC



Sistema de presurización de escaleras o vías de evacuación. Mantiene una presión diferencial de 50 Pa en una sola etapa, diseñados según la norma europea EN 12101-6



El buen funcionamiento de los sistemas de presurización depende no solo del buen diseño de los mismos, sino también de la buena regulación que realice el sistema, por lo que es de vital importancia contar con elementos de regulación calibrados y de gran precisión, que permitan simultáneamente las dos situaciones presentes en caso de incendio, de forma rápida y estable.

Kit de sobrepresión de escaleras, formado por un cuadro de control (BOXSMART EC) y una unidad de impulsión de alta eficiencia con motores EC Technology (CJK/EC).

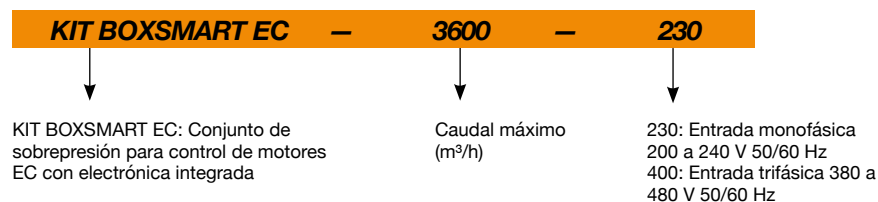
CM-SMART: Cuadro de mandos externo para bomberos

- El CM-SMART indica el estado del sistema y da la opción a los bomberos de activar o parar el sistema manualmente a través de su selector. Se recomienda instalar este cuadro en el acceso principal de la zona protegida por el sistema de presurización.
- Este equipo no va incluido en el KIT BOXSMART EC.
- El modelo BOXSMART EC es compatible con CM-SMART.



- Fácil instalación.
- Solución compacta y autónoma.
- Fácil puesta en marcha.
- Instalación segura y funcional.

Código de pedido

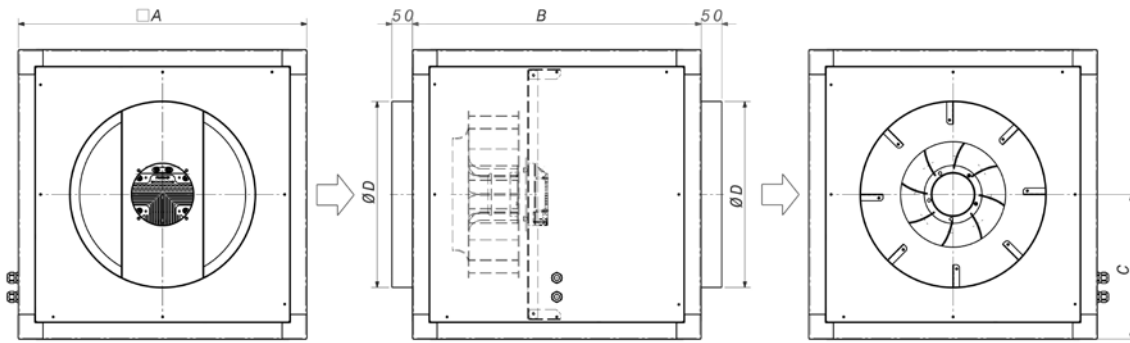


Características técnicas

Modelo	Potencia (kW)	Alimentación (V) (Hz)	Salida (V)	Caudal máximo (m ³ /h)	Unidad de impulsión
KIT BOXSMART EC-1900 - 230	0,2	200 a 240 V 50/60 Hz	230 V 50/60 Hz	1920	CJK/EC-310
KIT BOXSMART EC-3600 - 230	0,5	200 a 240 V 50/60 Hz	230 V 50/60 Hz	3640	CJK/EC-400
KIT BOXSMART EC-6500 - 400	1,1	380 a 480 V 50/60 Hz	400 V 50/60 Hz	6580	CJK/EC-500

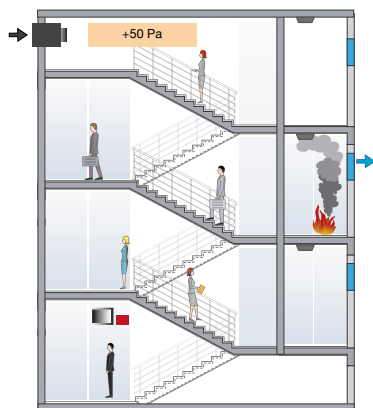
* La potencia de salida se reduce un 20% cuando los equipos trabajan en el rango inferior de tensión de alimentación. Los mismos modelos, excepto los modelos FLAP, se pueden suministrar con KIT BOXSMART II para ventilador de reserva (se añade una segunda unidad de impulsión equivalente a la del KIT BOXSMART).

Dimensiones mm



	A	B	C	ØD
CJK/EC-310	500	500	250	355
CJK/EC-400	700	700	350	450
CJK/EC-500	900	900	450	500

Ejemplo de aplicación



Método de control de humo por sobrepresión

Este sistema consiste en la presurización mediante inyección de aire en los habitáculos que son utilizados como vías de evacuación de personas en caso de incendio, tales como cajas de escalera, pasillos, corredores, elevadores, etc., sobre todo en edificios de altura con gran ocupación.

Este método está basado en el control del humo mediante la velocidad del aire y la barrera artificial que crea la sobrepresión del aire sobre el humo, para que éste no pueda entrar en las vías de evacuación.

BOXSMART EC

Cuadro de control para un ventilador motor EC



El cuadro de control BOXSMART EC incluye:

- Variador de frecuencia programado a 50 Pa y sonda de presión diferencial de gran precisión.
- Conexión externa para cuadro de mandos para uso exclusivo de bomberos.
- Magnetotérmico.
- Piloto indicador de estado: Operativo, Alarma, Activación por fuego y Marcha.
- Cuadro de mandos incorporado con selector TEST para mantenimiento y selector exclusivo para bomberos 0-AUTO-MANUAL.
- Protocolo de funcionamiento en modo seguro en caso de fallo de sonda de presión diferencial y rearme automático del sistema en caso de fallo.
- Conexión de señales de estado mediante contactos libres de potencial (FALLO, MARCHA y ACTIVACIÓN FUEGO) y conexión a sistemas BMS mediante Modbus RTU para la monitorización de los equipos.
- Memoria del último estado de activación para mayor seguridad reseteable desde

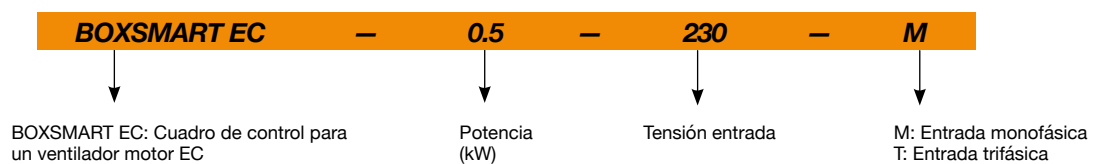
selector RESET en cuadro de mandos o mediante señal externa.

- Conexión externa para uso de ventilación diaria mediante accesorio SI-CALENDAR.
- Envoltorio metálica con protección IP66 y cerradura mediante llave de servicio.
- Habilitado para la gestión de motores asíncronos, IPM o RM.
- Listo para funcionar y desempeñar su función sobre el control de la presión de la instalación.
- Solo se debe conectar la línea de alimentación, el ventilador de impulsión y la señal de incendio.
- Diferentes rangos de tensión de entrada y potencia bajo demanda.

Opciones:

- BOXSMART EC: Cuadro de control para un ventilador motor EC.
- BOXSMART: Cuadro de control para un ventilador.
- BOXSMART II: Cuadro de control con ventilador de reserva.
- BOXSMART FLAP: Cuadro de control con ventilador de compuerta.

Código de pedido

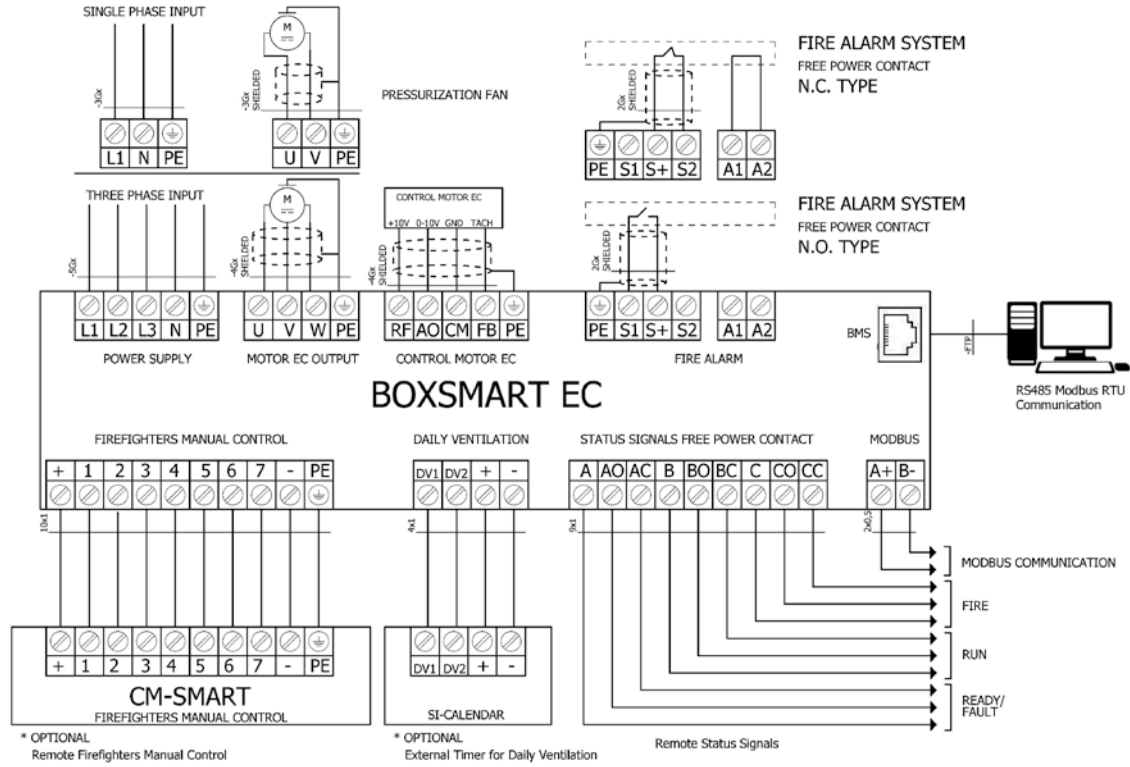


Características técnicas

Modelo	Potencia (kW)	Alimentación (V) (Hz)	Salida (V)	Intensidad máx. salida (A)	Tamaño	Medidas (largo x ancho x fondo)	Peso aprox. (Kg)
BOXSMART EC-0.5-230V 50/60HZ-M-M	0,5	200 a 240 V 50/60 Hz	230 V 50/60 Hz	1,5	1	300x400x200	10
BOXSMART EC-1.1-400V 50/60HZ-T-T	1,1	380 a 480 V 50/60 Hz	400 V 50/60 Hz	2,0	1	300x400x200	10

Conexiones

*Todas las conexiones se realizan en la parte superior del cuadro.



Accesorios



CM-SMART



SI-CALENDAR